

Le taux de chômage francilien au plus bas depuis 5 ans

Au printemps 2017, l'économie francilienne est restée bien orientée. Ainsi, sur douze mois, l'Ile-de-France a enregistré quelques 72 500 créations nettes d'emplois salariés ; même si le nombre de demandeurs d'emploi reste élevé dans la région, cette évolution positive de l'emploi a permis la poursuite de la baisse du taux de chômage (celui-ci a atteint 8,1 % au 2^e trimestre 2017, soit son niveau le moins élevé depuis début 2012). Parallèlement, le nombre de défaillances d'entreprises en Ile-de-France s'est à nouveau nettement réduit au printemps dernier (- 8,7 % sur un an en juin 2017). Au plan sectoriel, le taux d'utilisation des capacités de l'outil productif a continué à se consolider dans l'industrie et l'activité est restée dynamique dans le BTP ; par ailleurs, le redressement de l'activité touristique s'est poursuivi à un rythme soutenu puisque le nombre de nuitées dans les hôtels de la région au 1^{er} semestre 2017 a été le plus conséquent des quatre dernières années.

Un élan positif de la conjoncture économique essonniennne

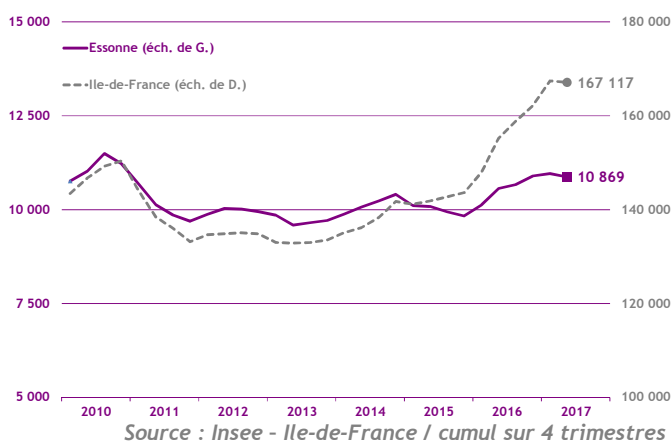
L'économie essonniennne a poursuivi l'année 2017 de manière globalement favorable. En effet, le net recul des défaillances d'entreprises et la résorption du taux de chômage se sont prolongés au printemps dernier. Dans le même temps, l'emploi salarié a crû au même rythme qu'au niveau régional, ce mouvement haussier étant impulsé essentiellement par le tertiaire marchand et par la construction. Par ailleurs, malgré un léger ralentissement au 2^e trimestre, le nombre de créations d'entreprises est resté élevé dans le département. Au plan sectoriel, même hésitante, l'activité hôtelière a continué à se redresser en Essonne ; le principal bémol est venu du net recul des surfaces mises en chantier et des permis de construire délivrés alors que la tendance est, au contraire, favorable au niveau francilien.

Démographie d'entreprises

■ Créations d'entreprises

(dernières données : 2^e trimestre 2017)

Au 2^e trimestre 2017, l'Essonne a enregistré 2 752 créations d'entreprises (soit - 3,1 % par rapport au 2^e trimestre 2016) ; ce ralentissement des créations au printemps dernier est davantage lié aux créations d'entreprises « classiques » (- 5,4 % en glissement annuel) qu'à celles de micro-entreprises (- 0,3 %). Ce résultat au 2^e trimestre 2017 a malgré tout porté le nombre de créations sur un an à près de 10 900, soit 6,5 % du total francilien.

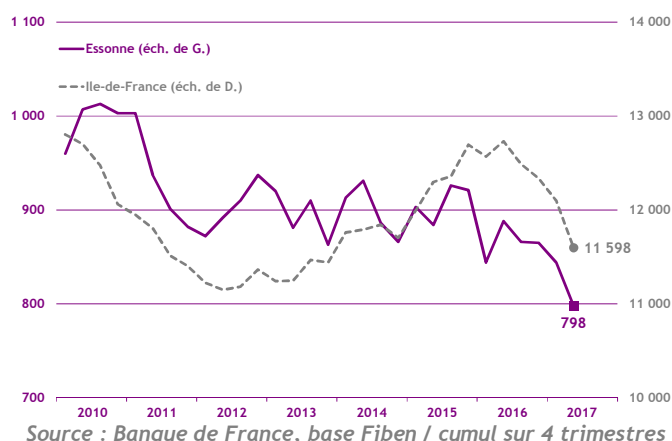


■ Défaillances d'entreprises

(dernières données : 2^e trimestre 2017)

Au 2^e trimestre 2017, 199 défaillances d'entreprises ont été observées en Essonne. Ce volume a représenté une baisse dans le département de 18,8 % par rapport au 2^e trimestre 2016, légèrement plus marquée qu'au niveau régional (- 14,9 %).

Le total des défaillances d'entreprises s'est donc porté à 798 unités sur les quatre derniers trimestres, soit 6,9 % du total francilien.

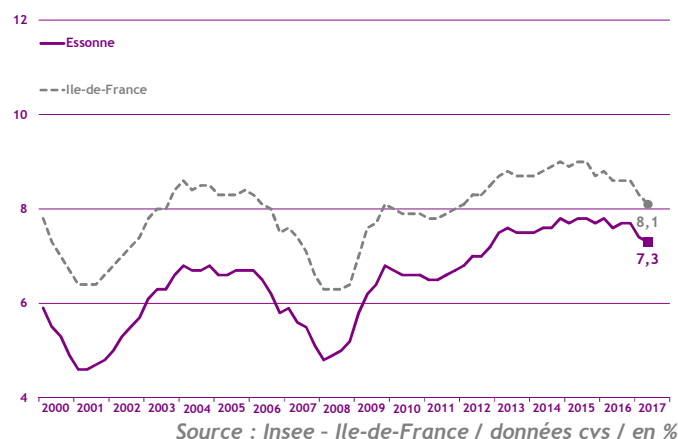


Taux de chômage

(dernières données : 2^e trimestre 2017)

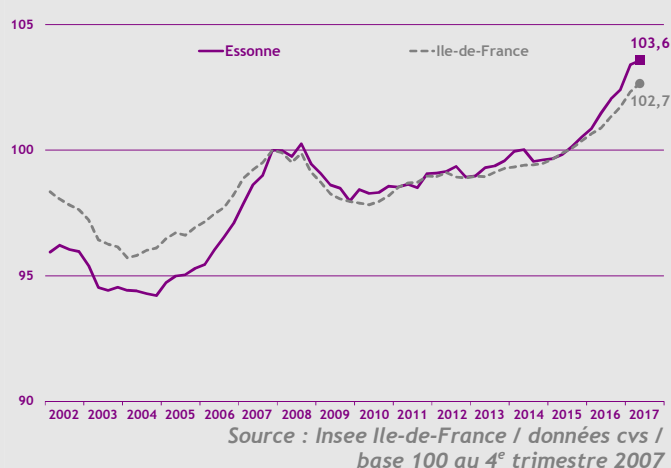
Le taux de chômage essonnien s'est élevé à 7,3 % au 2^e trimestre 2017 ; ce niveau a représenté un recul du taux de chômage départemental de 0,3 point sur un an. On constate des tendances assez similaires à l'échelle francilienne avec un taux de 8,1 % au 2^e trimestre 2017 contre 8,6 % au 2^e trimestre 2016.

Par rapport aux autres départements de la région, l'Essonne continue d'afficher un taux de chômage parmi les plus faibles, après les Yvelines (6,9 %), les Hauts-de-Seine (7,1 %), et Paris (7,2 %).



Emploi salarié

(dernières données : 2^e trimestre 2017)



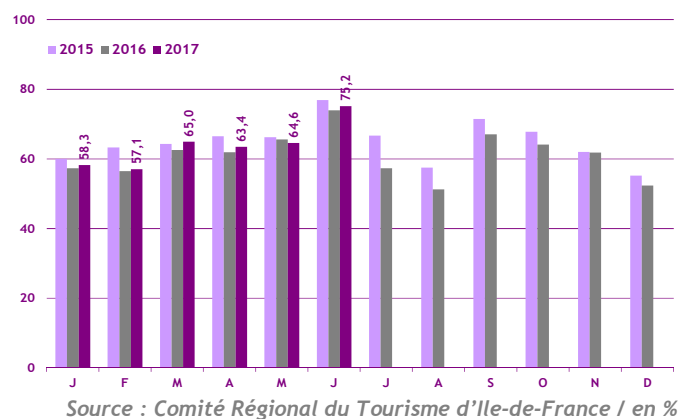
Au 2^e trimestre 2017, on dénombrait 311 194 emplois salariés en Essonne (7,4 % du total francilien), soit une hausse de 2,1 % sur un an équivalente à celle observée au plan régional (+ 1,8 %).

Les secteurs de la construction (+ 2,5 % en glissement annuel) et du tertiaire marchand (+ 2,7 %) se sont montrés les plus dynamiques tandis que l'industrie a une nouvelle fois vu son niveau d'emploi se contracter (- 1,4 %).

Activité touristique

Taux d'occupation hôtelier

(dernières données : juin 2017)



Au cours du 2^e trimestre 2017, le taux d'occupation hôtelier essonnien a été hésitant : en effet, s'il a enregistré une hausse en avril et en juin (respectivement + 1,6 point et + 1,2 point par rapport aux mêmes mois de 2016), il a peiné en mai (- 1,0 point sur un an).

A l'échelle régionale, le rebond de l'activité a été plus franc : + 8,6 points sur un an en avril, + 3,6 points en mai et + 5,4 points en juin. Néanmoins, comme en Essonne, les taux d'occupation hôteliers du printemps dernier n'ont pas retrouvé leur niveau de 2015.

Construction

Construction d'immobilier d'entreprise

(dernières données : 2^e trimestre 2017)

Au 2^e trimestre 2017, les surfaces d'immobilier d'entreprise mises en chantier ont représenté 74 893 m², soit une baisse de 24,7 % par rapport au 2^e trimestre 2016. A l'échelle francilienne, tirées notamment par une activité très dynamique en Seine-et-Marne et dans le Val-d'Oise, elles ont au contraire crû de 48,6 % sur la même période.

Les autorisations de construire dans le département ont quant à elles représenté 110 675 m² au 2^e trimestre 2017 et se sont infléchies de 19,7 % sur un an (contre + 33,4 % au plan régional).

