



Baromètre trimestriel de conjoncture des entreprises essoniennes

Premier trimestre 2022



Enquête #1 réalisée du 30 mars au 15 avril 2022



178 répondants :

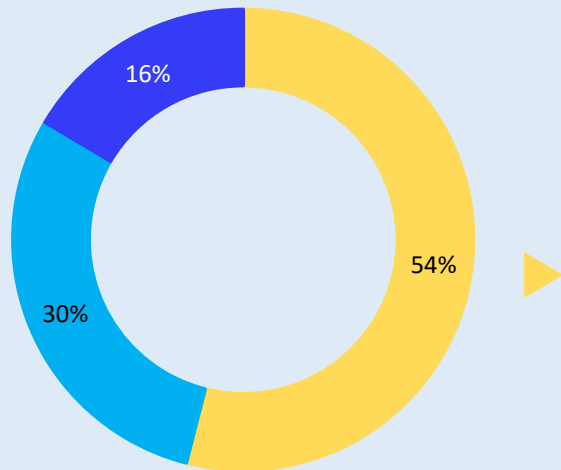
32 % commerce de détail,
6,2 % cafés / hôtels / restaurants
6,2 % commerce de gros
11,8 % industrie

11,2 % services aux particuliers
19,1% services aux entreprises
10,7% construction/BTP
2,8 % transports/logistique



Activité

Evolution du chiffre d'affaires au cours du 1er trimestre 2022

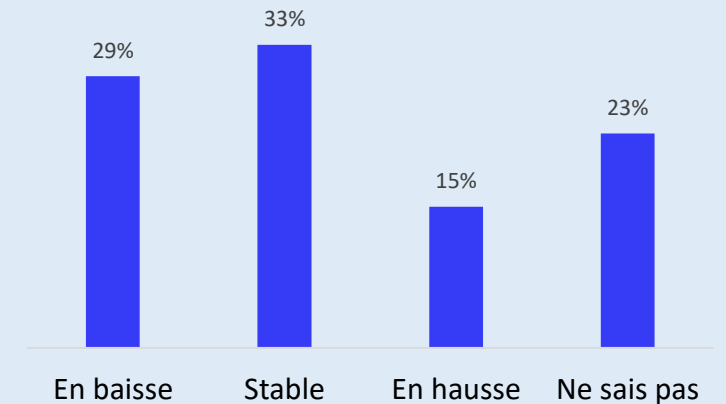


En baisse Stable En hausse

Les principales raisons expliquant la baisse de chiffre d'affaires au 1^{er} trimestre 2022

59% Baisse de la fréquentation
 53% Crise sanitaire
 47% Inflation

Chiffre d'affaires prévisionnel pour le 2^{ème} trimestre 2022

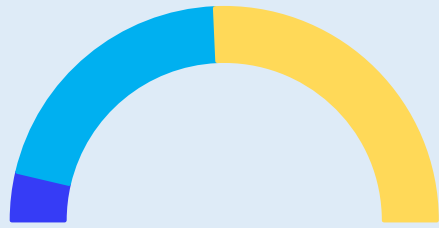


44 % des entreprises ont un carnet de commande en baisse sur le trimestre à venir



Trésorerie

Evolution de la situation de trésorerie au cours du 1er trimestre 2022

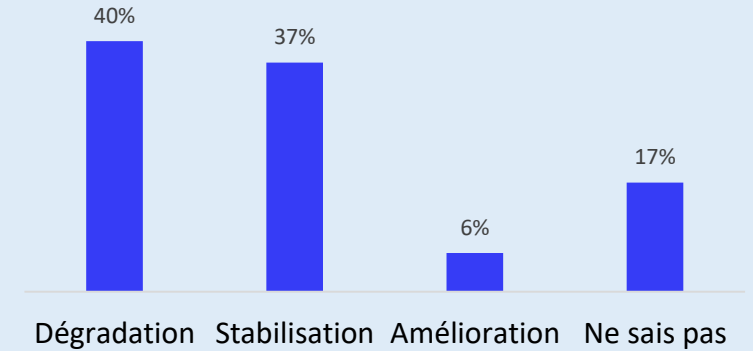


■ Amélioration ■ Stabilisation
■ Dégradation

Les principales raisons de cette dégradation :

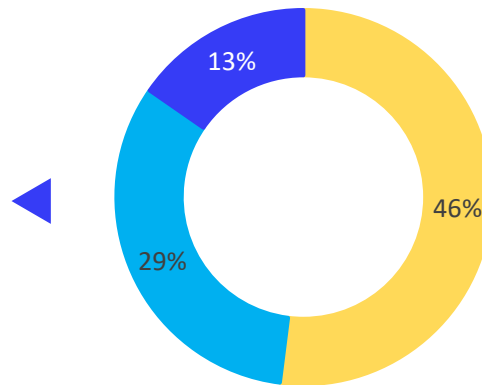
- 77% Baisse du niveau d'activité
- 43% Hausse des prix de l'énergie
- 38% Prix de vente / Niveau de de marge

Situation de trésorerie prévisionnelle pour le 2ème trimestre 2022



Investissement

Niveau des investissements au cours du 1er trimestre 2022 pour les entreprises concernées

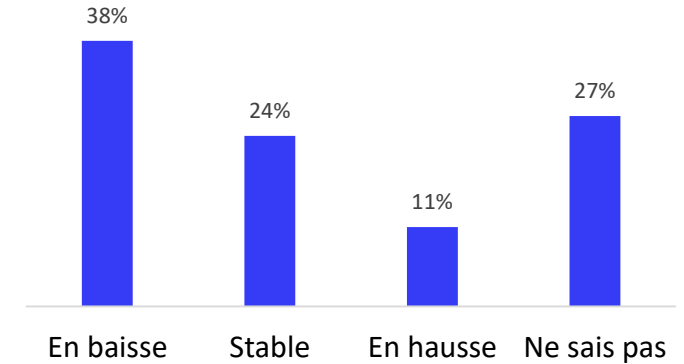


■ En baisse ■ Stable ■ En hausse

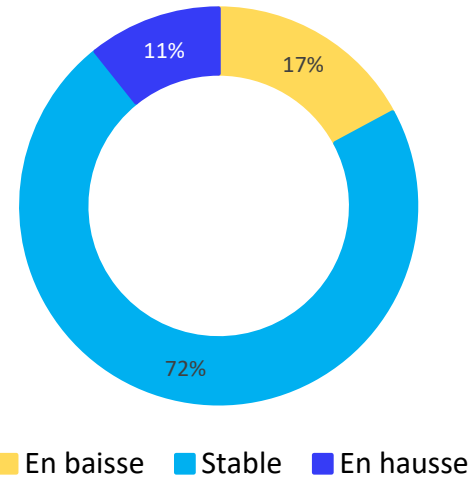
Types d'investissement réalisés :

- Achat de matériel / d'équipements 51%
- Promotion / Communication 37%
- Numérique 25%

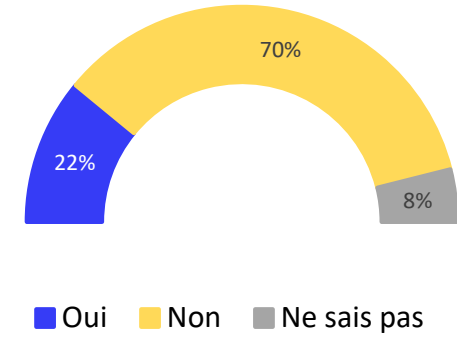
Niveau des investissements prévisionnel pour le 2ème trimestre 2022



Evolution du nombre de salariés au cours du 1er trimestre 2022

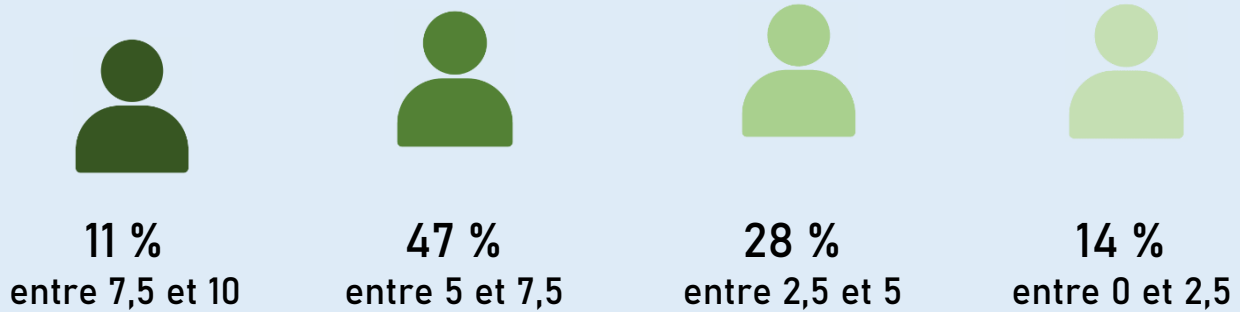


Prévisions de recrutement pour le 2ème trimestre 2022



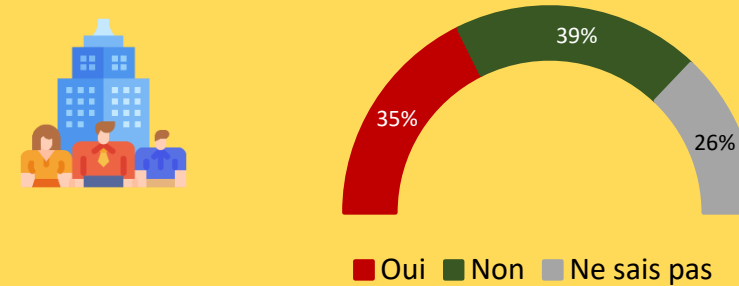
Moral

5,1/10 en moyenne



Perspectives

Pérennité de l'entreprise menacée



images : Flaticon.com

